



Betonplatten:
40 x 15/40/60 cm,
6-8 Reihen

Streifen: 15 x 40 cm

Betonplatten:
40 x 15/40/60 cm,
3 Reihen

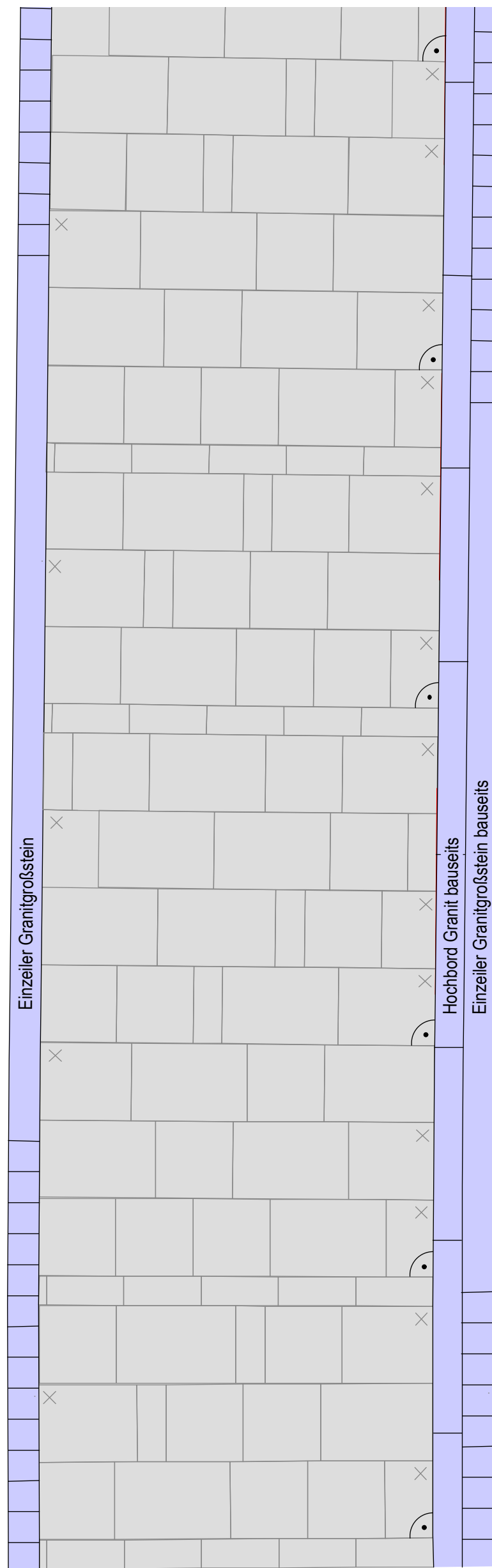
Streifen: 15 x 40 cm

Betonplatten:
40 x 15/40/60 cm,
6-8 Reihen

Streifen: 15 x 40 cm

Betonplatten:
40 x 15/40/60 cm,
3 Reihen

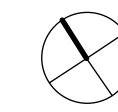
Streifen: 15 x 40 cm



Regelfugenbreite
3-5 mm zwischen
den äußersten
Punkten der Platte
einschließlich der
Zähne! Prüfung:
In die ungefüllte
Fuge kann an jeder
Stelle ein Meterstab
bis zur Bettung
hinuntergesteckt
werden!

Fuge immer recht-
winklig zur Bordstein-
hinterkante!

Jede Fuge geht im
Kurvenbereich von
dort gleichmäßig um
einige Millimeter nach
außen auf.

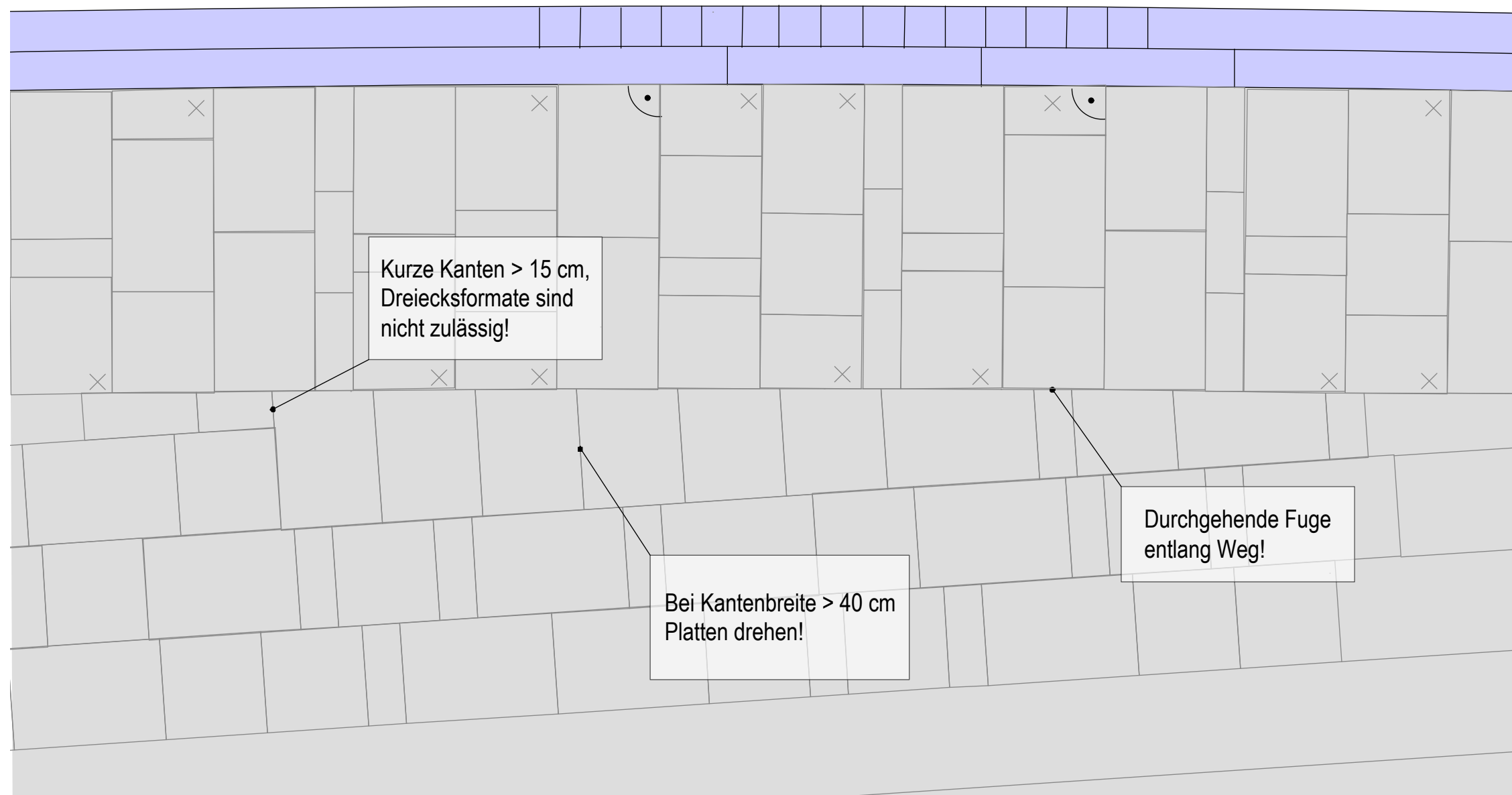


ÜBERGANG GEHWEG - VORPLATZ

GEHWEG

GEMEINDE KIEFERSFELDEN FREIFLÄCHEN KÖNIG-OTTO-KAPELLE

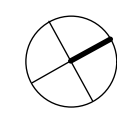
VERLEGEPLAN GEHWEG UND ANSCHLUSSFLÄCHEN M 1:25



Kurze Kanten > 15 cm,
Dreiecksformate sind
nicht zulässig!

Bei Kantenbreite > 40 cm
Platten drehen!

Durchgehende Fuge
entlang Weg!



- VORABZUG -

DER ENTWURFSVERFASSER:

16.12.2025

PLAN NR. KOK 24 D 9

ÜBERGANG GEHWEG - PARKPLATZ OSTSEITIG